




Séjour scolaire à Londres du 10/02/15 au 13/02/15

Classes de 3ème



Les accompagnateurs

- Madame Rapin (professeur d'anglais)
- Madame Rosendo (professeur d'espagnol)
- Monsieur Boukili (professeur de mathématiques)
- Madame Jeaurat (professeur d'anglais)

Le voyageur

VEFE Voyages Educatifs (Basse Normandie/Calvados) s'occupe du choix du transporteur, réserve les familles sur place et les visites.

www.vefe-voyages.com

Le transporteur : CAPITALE CHAMPAGNE

(Société qui se trouve en Champagne-Ardennes) avec qui le voyageur a l'habitude de travailler.

LE PROGRAMME DU SEJOUR



Jour 1 : Mardi 10 février



Matin

- **05:30 au plus tard : RDV devant le collège (pensez à une petite collation pour le petit-déjeuner étant donnée l'heure avancée du départ)**
- **06:00 Départ de SOA**
- **10:50 : Départ de CALAIS de la navette Eurotunnel**
- **11:45 : Arrivée à Canterbury**

Repas du midi : panier repas à la charge des responsables légaux

Après midi

- **Visite de la cathédrale de Canterbury**
- **Visite libre de Canterbury avec interview d'habitants dans les rues de la ville**
- **Retour au car et route pour Morden**
- **19:00 : Accueil en familles-hôtesse**

Jour 2 : Mercredi 11 février

Matin

- Visite du Emirates Stadium
(visite guidée audio ; puis visite
du musée d'Arsenal)
- Quartier libre à Covent Garden
et pique-nique (*panier repas
fourni par les familles-hôtesse*s)

Après-midi

- Comédie Musicale 'Matilda' au
Cambridge Theatre
- 19:00 : Retour à Morden et dîner
dans les familles





Jour 3 : Jeudi 12 février

Matin

- Découverte libre du quartier de Westminster (avec questionnaire et reportage photo)
- Pique-nique et détente dans St James Park (petit coucou aux écureuils)


Panier-repas fourni par les familles-hôtesse

Après-midi

- Mini-croisière sur la Tamise jusqu'à la tour de Londres
- Visite de la Tour de Londres et des joyaux de la couronne
- 19:00 : Retour à Morden et dîner dans les familles



Jour 4 : Vendredi 13 février



Matin

- Départ des familles-hôtessees à 08:00, fin de la pension complète
- Visite du Science Museum avec quiz
- Repas au restaurant : plat typique anglais, « Fish & chips » et « chocolate sponge »



Après midi / soirée

- 14:00: retour en car pour Folkestone
- 17:36: départ de la navette Eurotunnel direction Calais
- 00:30: arrivée au collège Le Parc

Dîner : panier-repas fourni par les familles-hôtessees.

Un voyage à objectif pédagogique

objectifs culturels :

- approfondir les connaissances du monde anglophone et de sa culture au travers de la découverte de la ville de Londres de ses habitants et de son architecture.
- le séjour en famille-hôtesse aura pour atout de permettre une réelle immersion au sein d'un foyer anglais

objectifs linguistiques :

- mettre en œuvre les stratégies acquises en classe, dans des situations de compréhension et d'interactions authentiques. Des questionnaires auront pour but d'inciter les élèves à pratiquer la langue au maximum.

Un voyage à objectif pédagogique

Les objectifs définis sont en adéquation avec le socle commun de compétences

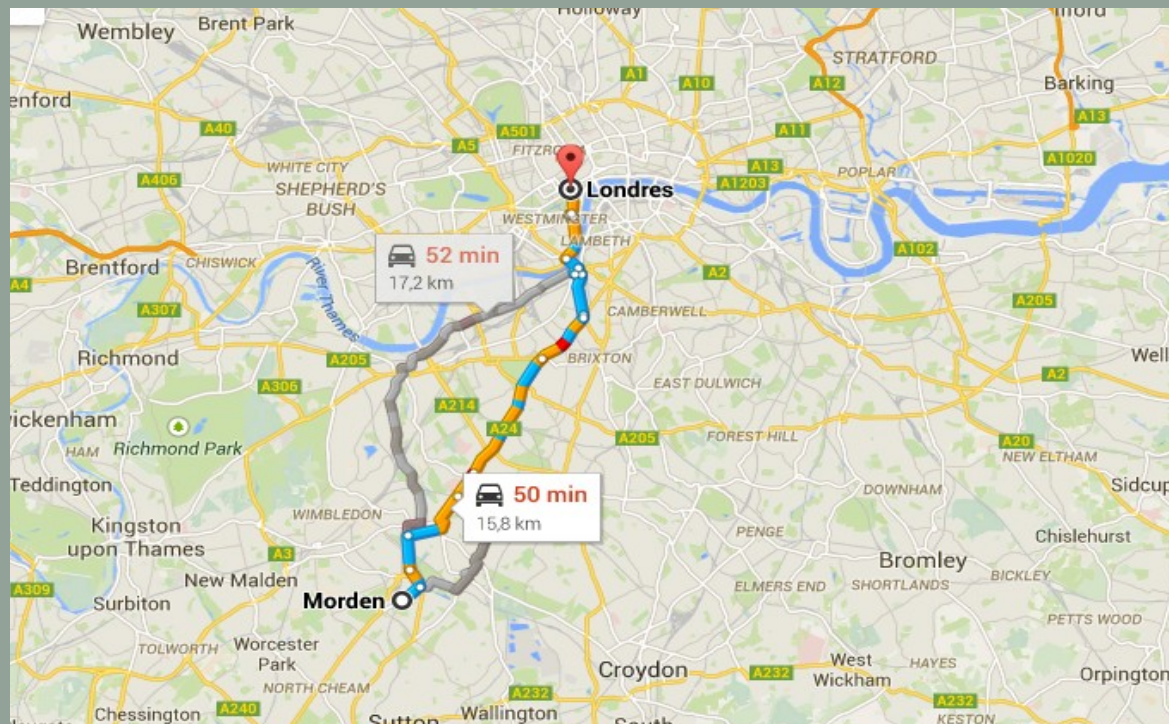
Ils correspondent aussi à la recommandation du CERCL (Cadre Européen Commun de Référence pour les Langues), d'inscrire l'apprentissage de la langue dans une démarche actionnelle, pilotée par une tâche concrète et évaluable.

→ Les élèves auront à remplir un carnet de voyage tout au long du séjour, et celui-ci fera l'objet d'une évaluation au retour. De plus, ils feront des exposés pour présenter ce qu'ils auront découvert à Londres (Le comportement des élèves durant le séjour comptera dans la note)

L'hébergement

Il se fera en famille d'accueil.

A Morden, dans la banlieue de Londres, à environ 20km du centre de Londres



L'hébergement

Les coordonnées des familles-hôtes vous seront données en cours de semaine

Les élèves seront à 2, 3 ou 4 par famille.

Dans la mesure du possible, nous laissons le choix aux élèves de se mettre ensemble, mais si des groupes ne conviennent pas, nous n'hésiterons pas à modifier les groupes.

Dans les familles

- Il est toujours bien vu d'offrir un petit cadeau aux familles-hôtes. Exemple de petits cadeaux : gâteaux, spécialités ou petit souvenir de la région ... (attention aux produits fragiles, et on essaiera d'éviter les cadeaux type fromage, pour éviter les odeurs dans le car...)
- Les élèves se montreront courtois, polis, souriants et respectueux des coutumes et habitudes de vie de leurs hôtes. Nos élèves représentent la France et leur établissement, ils ont donc pour devoir de bien les représenter.
- Des règles de vie toutes simples :
 - aider à débarrasser la table
 - laisser la salle de bain dans un état décent
 - faire son lit et ne pas laisser d'affaires personnelles traîner dans les chambres...

Dans le sac à dos

Dans un sac qu'ils garderont avec eux dans le car :

- De l'eau
- Une petite collation pour le petit-déjeuner
- Un panier-repas pour le pique-nique du midi
- Jeux de cartes, mp3, livres, jeux... (cf: règlement intérieur)
- Médicaments avec ordonnance si nécessaire (spasfon, cocculine,...)
- Le carnet de voyage, fournit par les professeurs, qu'ils devront avoir avec eux chaque jour

Dans la valise

- des chaussures confortables,
- un blouson et des vêtements chauds et pratiques,
- un parapluie et/ou un imperméable,
- du linge de toilette (les serviettes ne sont pas fournies),
- une trousse de toilette,
- des stylos, une montre, un petit sac à dos (pour mettre le questionnaire et le pique-nique tous les jours),
- Un adaptateur électrique pour prise anglaise (se trouve dans les grandes surfaces, ou les enseignes type Leroy Merlin)
- un appareil-photos,
- éventuellement un petit dictionnaire.

On n'oublie pas !

- Adaptateur électrique, sac à dos, appareil photo...
- Médicaments habituels (avec notice et ordonnance), paracétamol, pansements, pastilles pour la gorge, le mal des transports...
- Petit cadeau pour la famille
- Argent de poche : 30 à 80 euros (Changer les euros en livres sterling avant le départ)
- Petit dèjeuner et pique-nique du premier jour (avec de l'eau, car le trajet est long)
- la valise, de préférence à roulettes, qui ira dans la soute

Dans les familles

- Surtout :

Les élèves tenteront au maximum de communiquer avec les familles

(les questionnaires permettront de briser la glace et le « kit de survie » fourni dans le cahier de voyage sera une aide précieuse pour la communication)

Pour communiquer durant le séjour

Pour téléphoner de la France à l'Angleterre :

0044 suivi du numéro en supprimant le 0

→ Ex : **06 22 17 12 34** devient **00446 22 17 12 34**

Pour téléphoner de l'Angleterre vers la France :

0033 suivi du numéro en supprimant le 0

→ Ex : **06 22 17 12 34** devient **00336 22 17 12 34**

Attention, vérifiez auprès des opérateurs pour connaître le montant des appels et des sms, car il y a généralement un surtaxe

Pour communiquer durant le séjour

En cas d'urgence

Les parents ont les coordonnées des familles d'accueil avant le départ

Les élèves ont les coordonnées du professeur référent

Infos familles

Pour être informé sur le déroulement du voyage (1,35€ l'appel/ 0,34€ la minute)

Il faut appeler le serveur d'informations téléphoniques au :

08 99 70 01 47

À la demande du serveur, vous composerez notre code organisme (3 chiffres) :

077

Ensuite vous devrez composer le code du voyage de votre enfant (4 chiffres) :

1808

Vous pourrez alors prendre connaissance des messages laissés (le jour d'arrivée et lors du voyage de retour).

Attention !

- Décalage horaire : 1 heure de moins en Angleterre : 19 heures en France = 18 heures en Angleterre
- Tous les objets personnels sont sous la responsabilité des élèves, attention donc aux objets de valeur si vous souhaitez les emmener
- Le règlement du collège s'applique également lors des voyages.
- Un règlement intérieur, signé par les parents et par les élèves vaut pour engagement.

Les papiers

- Les papiers d'identités de vos enfants ainsi que les cartes européennes resteront en notre possession pendant le séjour et vous seront rendus le soir du retour.
- Pendant la semaine, les élèves auront avec eux une fiche cartonnée d'identité sur laquelle seront notés leur nom et prénom, différents numéros de téléphone (le professeur référent, la famille, le collègue ...) et quelques phrases explicatives en cas de besoin.

Le règlement intérieur du voyage à Londres

- Le carnet de voyage : à remplir chaque jour, il sera noté
- Pendant les visites : les élèves seront attentifs et resteront groupés
- Les heures de sommeil : se coucher à une heure raisonnable
- Dans les familles : s'adapter, être courtois, et respectueux
- La famille-hôtesse n'est pas un hôtel
- Les sorties seules sont interdites
- Les horaires : être à l'heure aux points de RDV

Le règlement intérieur du voyage à Londres

- Dans le car : les ceintures sont bouclées, on ne circule qu'en cas de nécessité absolue, on ne mange pas, on garde le car propre
- Le téléphone portable : toléré mais éteint pendant les visites, en mode vibreur dans le car et aux moments de détente, possibilité de téléphoner le soir uniquement, à condition de ne pas gêner
- Les déplacements : jamais seul, et toujours avec le professeur référent
- Les objets de valeur : le collège n'a pas responsabilité en cas de vol, ou de perte
- Le comportement : fera l'objet d'une note, les élèves veilleront à rester toujours polis et disciplinés .

Merci

Des questions ?

RECOMMANDATIONS

Vêtements:

apporter parapluie, vêtements choix, k-way, bottes

Plusieurs changes au cas où vêtements mouillés

Sac à dos pour transporter le panier-repas

Ne pas trop charger non plus!

Utiliser l'argent de poche raisonnablement

➤ Donner son l'attitude à ceux pendant le séjour